



M0052 – Inselzuschlag

BITTE BEACHTEN SIE: MIT DER INSTALLATION DES MODUL-FRAMEWORKS WERDEN DIE BEIGEFÜGTEN LIZENZBESTIMMUNGEN UND HAFTUNGSREGELUNGEN AUSDRÜCKLICH ZUR KENNTNIS GENOMMEN UND ANERKANNT; DAS FRAMEWORK UND AUCH UNSERE MODULE DÜRFEN NICHT INSTALLIERT UND NICHT BETRIEBEN WERDEN, WENN SIE DIESE REGELN NICHT IN VOLLEM UMFANG ANERKENNEN.

UPDATEHINWEISE FÜR SERVICE PACKS UND MASTER-UPDATES

Beachten Sie bei für Ihren Shop geplanten Servicepacks oder Masterupdates, dass auch das Modulframework und auch die eingebauten Module zur jeweiligen Shopversion kompatibel sein müssen und stellen Sie ggf. sicher, dass entsprechende Updates für das Modul-Framework und auch für alle genutzten Module zur Verfügung stehen **bevor** Sie mit der Aktualisierung des Shops beginnen oder diese beauftragen. Wenn Sie die Aktualisierung Ihres Shops durch uns durchführen lassen aktualisieren wir auch immer vorhandene Xycons-Module und das Modul-Framework, wenn diese für die Shop-Masterversion verfügbar sind.

ZUR SELBSTINSTALLATION BEACHTEN SIE DIE BEIGEFÜGTE INSTALLATIONSANLEITUNG.

DAS MODUL IST KOMPATIBEL ZUR SHOP-VERSION: 3.14.x.x / 4.0.x.x / 4.2.x.x / 4.4.x.x

HINWEIS!

**PRÜFEN SIE UNBEDINGT SELBST, OB DIESE ART DER ALTERSPRÜFUNG FÜR IHRE SEITE / BRANCHE IN IHREM LAND AUSREICHEND IST.
DIE AKZEPTANZ UND VORSCHRIFTEN KÖNNEN HIER SEHR UNTERSCHIEDLICH SEIN.**

Die erworbene Nutzungslizenz erweitert Ihren Gambio-Shop um folgende Funktionen:

- ➔ Erweiterung des Gambio um eine Zuschlagsfunktion für Inselzuschläge
- ➔ Es sind bis zu 10 Postleitzahlgruppen/Ländergruppen konfigurierbar
- ➔ Ab v3.01 sind multiple Zuschläge (pro berechnetem Paket) möglich

Das Setup


Das Setup erlaubt die Einrichtung des Moduls und die Anpassung an den gewünschten Einsatz. Das Modul kann ein- und ausgeschaltet werden. Ferner können Sie diverse Funktionen durch die Konfiguration beeinflussen.

Ihre Xycons-Module

Ihr Xycons Kundenkonto

Inselzuschlag Setup (3.01) +

IndividualModule (4.00.04) +



Xycons News

Xycons Updates anzeigen

Xycons Kontakt / Fehler melden

Xycons Hinweise

Handbuch/Dokumentation zum Modul

Modul-Nummer:

Ihr Systemschlüssel:

M0052

05196abbf3382f70dff0796ef670493c

Modulstatus - Inselzuschlag

☒

Modul einschalten oder ausschalten

Ihre Version

3.01

Ihr Lizenzschlüssel

MnBIUkRKZTheSnlnSGftZ0N0Nm5DdHVWQT11Z0NzZVZDU0NnQ1FxcENjR1JDd0dSRHBPUk9jTGNEY3o3Tzk3Y09KQ1FDdEdSRDliOUVKSI

Ihre Lizenz:

Voll-Lizenz (unbegrenzt gültig)

Inselzuschlag bei Versandkostenfrei

☒ Ja

☐ Nein

Soll der Inselzuschlag bei versandkostenfreiem Versand (freemount) trotzdem erhoben werden?

pro Paket

☒ Ja, pro Paket

☐ Nein, ein Zuschlag je Bestellung

Soll der Inselzuschlag pro berechnetem Paket erhoben werden?

Land & Carrier -1-

DE,dp,zonese

Für welche(s) Land/Länder und welche(n) Carrier gelten die nachfolgenden Postleitzahlen für den Inselzuschlag?
Geben Sie kommagetrennt die zweistelligen ISO-Ländercode(s) an z. B. DE für Deutschland oder DE,AT,CH.
Geben Sie anschliessend mit Semikolon abgetrennt kommagetrennt die Modulnamen der Versandmodule an, für die der Zuschlag gelten soll.
Vollständiges Beispiel: DE,AT,CH;dp,dhl,table
Wenn Sie keine Module angeben gilt der Zuschlag für alle Versandarten außer Selbstabholung.

Postleitzahlen -1-

58230-58240

Für welche Postleitzahlen soll der Inselzuschlag erhoben werden?
Hinterlegen Sie die Postleitzahlen kommagetrennt; Sie können die PLZ einzeln oder als Bereiche im Format 11111-11222 angeben.
Beispiel: 100001,100004,20000-20100,20200

Inselzuschlag -1-

16.72268907563025

Welcher Inselzuschlag soll erhoben werden, wenn der Versand in o. g. PLZ erfolgt?
Der Betrag ist NETTO anzugeben; die Steuer orientiert sich an der Einstellung des Carriers/Versandmoduls.

Der Bereich „Land & Carrier -1“, „Postleitzahlen -1-“ und „Inselzuschlag -1-“ wiederholt sich mit geändertem Namen insgesamt 25 x für 25 Konfigurationsbereiche. Durch die für unsere Module typischen Zusatzinformationen sind die einzelnen Optionen direkt beschrieben.

Die Hauptfunktion

Ist das Modul aktiviert und eingerichtet, übernimmt es die im Setup festgelegten Funktionen.

Im Setup können Sie die bis zu 25 verschiedenen Konfigurationen für einen Inselzuschlag hinterlegen, z. B.:

Land & Carrier -1-	<div>DE;dp,zonese</div> <div>Für welche(s) Land/Länder und welche(n) Carrier gelten die nachfolgenden Postleitzahlen für den Inselzuschlag? Geben Sie kommasetrennt die zweistelligen ISO-Ländercode(s) an z. B. DE für Deutschland oder DE,AT,CH. Geben Sie anschließend mit Semikolon abgetrennt kommasetrennt die Modulnamen der Versandmodule an, für die der Zuschlag gelten soll. Vollständiges Beispiel: DE,AT,CH;dp,dhl,table Wenn Sie keine Module angeben gilt der Zuschlag für alle Versandarten außer Selbstabholung.</div>
Postleitzahlen -1-	<div>18565,25859,25845,25846,25847,25849,25863,25869,25938, 25929,25930,25931,25932,25933,25939,25940,25941,25942, 25946,25952,25953,25954,25955,25961,25962,25963,25964, 25965,25966,25967,25968,25969,25970,25980,25981,25982, 25983,25984,25985,25986,25992,25993,25994,25996,25997, 25998,25999,25980,25981,25982,25983,25984,25985,25986, 25987,25988,25989,25990,25997,25845,26465,26474,26486, 26548,26571,26579,26757,27498,83209,83256,58230-58239</div> <div>Für welche Postleitzahlen soll der Inselzuschlag erhoben werden? Hinterlegen Sie die Postleitzahlen kommasetrennt; Sie können die PLZ einzeln oder als Bereiche im Format 11111-11222 angeben. Beispiel: 100001,100004,20000-20100,20200</div>
Inselzuschlag -1-	<div>19.90</div> <div>Welcher Inselzuschlag soll erhoben werden, wenn der Versand in o. g. PLZ erfolgt?</div>

LAND & CARRIER -X-

Hinterlegen Sie hier ein oder (kommasetrennt) mehrere 2 stellige ISO-Codes der Länder, in denen der Inselzuschlag beim Versand an die als zweites Feld hinterlegten Postleitzahlen erhoben werden soll.

Trennen Sie die Namen des oder (kommasetrennt) mehrerer Versandmodule mit einem Semikolon von den Ländercode(s) ab. Bei den Versandmodulen werden die Namen der Module benötigt, die Sie im Bereich „Versandarten“ in der Spalte „Modulname“ finden können.

Beispiel: DE;dp,zonese Inselzuschlag für DE bei Nutzung von „dp“ oder „zonese“ als Versand
DE,CH;zonese Inselzuschlag für DE und CH bei Nutzung von „zonese“

POSTLEITZAHLEN -X-

Hinterlegen Sie in diesem Feld kommasetrennt die einzelnen Postleitzahlen bzw. Postleitzahlbereiche (z. B. „10100-10200“), für die der Inselzuschlag beim Versand in die hinterlegten Postleitzahlen des/der vorangegangenen konfigurierten Länder erhoben werden soll.

Beispiel: 100001,10100-10200,100003
→ Auswahl der Postleitzahlen 100001, 10100 bis 10200 und 100003

INSELZUSCHLAG -X-

Hinterlegen Sie den Betrag, der für Sendungen in die vorkonfigurierten Postleitzahlen für die vorkonfigurierte Länder erhoben werden soll. Steuerlich gilt die Hinterlegung in der Zusammenfassung „ot_extracharge“.

Von diesen 3 Konfigurationsfeldern verfügt das Modul über 10 Konfigurationsbereiche.

Bei der Auswertung gilt die erste gefundene und passende Kombination aus Ländercode, Versandmodul und Postleitzahl; trennen Sie daher ggf. die Länder/Postleitzahlen/Module entsprechend auf. Durch entsprechende Aufteilung erreichen Sie auch bei Bedarf unterschiedliche Zuschläge bei unterschiedlichen Carriern/Versanddienstleistern.

Die Zusammenfassung

Wenn das Modul benutzt wird und aktiv ist muss auch die Zusammenfassung „ot_extracharge“ aktiviert sein, die Sie unter „Hinzugefügte Module“ im Bereich der Zusammenfassungen finden:

Neu hinzugefügte Module

> Inselzuschlag

ot_extracharge

installiert

33

Die Anzeigen

Wenn das Modul aktiv ist entstehen – je nach Konfiguration – entsprechende Hinweise für den Kunden auf der Versandartenseite im Check Out:

VERSANDART

Bitte wählen Sie die gewünschte Versandart für Ihre Bestellung aus.

☐ **Deutsche Post** 6,70 EUR
Versand nach DE: (1 x 2 kg)

Für Lieferungen an die angegebene Adresse fallen folgende Zusatzgebühren (Inselzuschlag) an: 19,90 EUR

☒ **Selbstabholung** 0,00 EUR
Selbstabholung der Ware in unserer Geschäftsstelle.


☐ **Versicherter Versand** 8,50 EUR
Versand nach: DE: (1 x 2 kg)


Für Lieferungen an die angegebene Adresse fallen folgende Zusatzgebühren (Inselzuschlag) an: 19,90 EUR

ZURÜCK

WEITER

Ist die gewählte Versandart und Postleitzahl der Versandanschrift für den Inselzuschlag konfiguriert erscheint bei Bestellabschluss über die aktivierte Zusammenfassung der Zuschlag:

ARTIKEL: 

ARTIKEL	ANZAHL	SUMME
 <div>Testartikel Artikel-Nr.: ABC123-I-black Lieferzeit: ca. 1 Woche Einzelpreis: 26,99 EUR Größe: L Farbe: Schwarz Alle Detail-Informationen zum Produkt</div>	1	26,99 EUR
Zwischensumme:		26,99 EUR
Deutsche Post (Versand nach DE: (1 x 2 kg)):		6,70 EUR
Inselzuschlag:		19,90 EUR
inkl. 19% MwSt.:		4,31 EUR
Summe netto:		49,28 EUR
Summe:		53,59 EUR

KOSTENPFLICHTIG BESTELLEN

CSS-Definitionen

Die geänderten bzw. zusätzlichen CSS-Definitionen finden sie in folgender Datei:

`\GXModules\Xycons\M0052\Shop\Templates\Honeygrid\Css\M0052.css`
bzw. `\GXModules\Xycons\M0052\Shop\Themes\All\Css\M0052.css`

Über die darin enthaltenen CSS-Anweisungen können Sie die Grafiken und Anzeigen verändern, neu positionieren und das Erscheinungsbild so an Ihre Bedürfnisse anpassen.

Bitte nehmen Sie Änderungen NICHT in der o. g. Datei vor, sondern über „Eigenes CSS hinzufügen“ im Templatemanager / Ihrem genutzten Template.

Die obige CSS-Datei wird bei Updates des Moduls ggf. überschrieben, daher sollte eigenes CSS nur im Template selbst abgelegt werden!

Wir wünschen Ihnen viel Erfolg beim Einsatz dieses Moduls!