



M0006 – MoreTables

BITTE BEACHTEN SIE: MIT DER INSTALLATION DES MODUL-FRAMEWORKS WERDEN DIE BEIGEFÜGTEN LIZENZBESTIMMUNGEN UND HAFTUNGSREGELUNGEN AUSDRÜCKLICH ZUR KENNNTNIS GENOMMEN UND ANERKANNT; DAS FRAMEWORK UND AUCH UNSERE MODULE DÜRFEN NICHT INSTALLIERT UND NICHT BETRIEBEN WERDEN, WENN SIE DIESE REGELN NICHT IN VOLLEM UMFANG ANERKENNEN.

UPDATEHINWEISE FÜR SERVICE PACKS UND MASTER-UPDATES

Beachten Sie bei für Ihren Shop geplanten Servicepacks oder Masterupdates, dass auch das Modulframework und auch die eingebauten Module zur jeweiligen Shopversion kompatibel sein müssen und stellen Sie ggf. sicher, dass entsprechende Updates für das Modul-Framework und auch für alle genutzten Module zur Verfügung stehen **bevor** Sie mit der Aktualisierung des Shops beginnen oder diese beauftragen. Wenn Sie die Aktualisierung Ihres Shops durch uns durchführen lassen, aktualisieren wir auch immer vorhandene Xycons-Module und das Modul-Framework, wenn diese für die Shop-Masterversion verfügbar sind.

ZUR SELBSTINSTALLATION BEACHTEN SIE DIE BEIGEFÜGTE INSTALLATIONSANLEITUNG.

DAS MODUL IST KOMPATIBEL ZUR SHOP-VERSION: 4.6.x.x / 4.8.x.x / 5.0.x.x


Die erworbene Nutzungslizenz erweitert Ihren Gambio-Shop um folgende Funktionen:

- ➔ Erweiterung der Versandarten um „table2“ bis „table9“; somit bis zu 10 separat konfigurierbare Versandarten

Das Setup

Das Setup erlaubt die Einrichtung des Moduls und die Anpassung an den gewünschten Einsatz.

[Ihre Xycons-Module](#)[Ihr Xycons Kundenkonto](#)[MoreTables Setup \(1.00\)](#)[IndividualModule \(3.10.05\)](#)



[Xycons News](#)[Xycons Updates anzeigen](#)[Xycons Kontakt / Fehler melden](#)[Handbuch/Dokumentation zum Modul](#)

Ihr Systemschlüssel:

a7faa0c6a01d7862d9458c818522d5ee

Modulstatus - MoreTables

☒

Modul einschalten oder ausschalten

Ihre Version:

1.00

Ihre Lizenz:

Voll-Lizenz (unbegrenzt gültig)

Ihr Lizenzschlüssel









MnBIUkR0ZThEOGZ3SnNibUNwcVVDsjZnQ3NibUE5TGJQSWVvR3Q3OUNNSGJPSjJVRXRDbik85NIJPcFA3Q0p2OU9KS1NP0UdvRE1LbikRK

Das Setup ermöglicht die Ein- und Aus-Schaltung des Gesamtmoduls.
Alle Optionen sind – wie gewohnt – direkt bei der Option im Setup beschrieben.

Die Funktionsweise

Nach der Installation des Moduls stehen Ihnen im Bereich „Module“ → „Versandarten“ Kopien der Versandart „tables“ zur Verfügung. Diese insgesamt 10 Versandarten können separat voneinander konfiguriert und benutzt werden.

So können Sie nun die bisher bekannte Versandart „table“ (Nach Preis/Gewicht) mehrfach nutzen, hierbei sind unterschiedliche Länder und Einstellungen möglich.

Neu hinzugefügte Module		
> Versandkosten nach Preis/Gewicht (2. Instanz)		table2
> Versandkosten nach Preis/Gewicht (3. Instanz)		table3
> Versandkosten nach Preis/Gewicht (4. Instanz)		table4
> Versandkosten nach Preis/Gewicht (5)		table5
> Versandkosten nach Preis/Gewicht (6)		table6
> Versandkosten nach Preis/Gewicht (7)		table7
> Versandkosten nach Preis/Gewicht (8)		table8
> Versandkosten nach Preis/Gewicht (9)		table9

Update-Hinweise

Bei Updates auf Version 2.01 führen Sie einen „FULLINIT“ durch, damit die geänderten Konfigurationen für die Angabe des Versandicons initialisiert werden. Hängen Sie hierfür an die URL des Setups folgendes an:

&FULLINIT=true

Die Url lautet dann also: `/admin/admin.php?do=XyconsModules&glD=0006&FULLINIT=true`

Bei Neuinstallationen wird diese Initialisierung automatisch durchgeführt.

Mit der o. g. Version 4.01 können Sie über folgende Sprachvariablen eigene oder andere Versandicons konfigurieren:

MODULE_SHIPPING_TABLE2_ICON	bis	MODULE_SHIPPING_TABLE9_ICON
Für „table2“	bis	„table9“

Hinterlegen Sie den Pfad zur entsprechenden Grafikdatei.

Per Default lautet der Eintrag: `images/icons/shipping/default.png`

Hinweis!

Wenn Sie noch mehr Instanzen der Versandart „table“ benötigen, haben wir hierfür ein weiteres Modul, welches den nochmals gesteigerten Ansprüchen mit 20 weiteren Versandartkopien (table10 bis table30) ermöglicht: „[M0096 – MoreTables XL-Extender](#)“

Wenn Sie zusätzlich oder ersatzweise neue Instanzen für die Versandart „flat“ (Pauschale Versandkosten) benötigen, hätten wir ein analoges Modul: „[M0032 – MoreFlats](#)“ und „[M0121 – MoreFlats XL-Extender](#)“

Wir wünschen Ihnen viel Erfolg beim Einsatz dieses Moduls!