



M0015 – Der Versanddiktator

BITTE BEACHTEN SIE: MIT DER INSTALLATION DES MODUL-FRAMEWORKS WERDEN DIE BEIGEFÜGTEN LIZENZBESTIMMUNGEN UND HAFTUNGSREGELUNGEN AUSDRÜCKLICH ZUR KENNNTNIS GENOMMEN UND ANERKANNT; DAS FRAMEWORK UND AUCH UNSERE MODULE DÜRFEN NICHT INSTALLIERT UND NICHT BETRIEBEN WERDEN, WENN SIE DIESE REGELN NICHT IN VOLLEM UMFANG ANERKENNEN.

UPDATEHINWEISE FÜR SERVICE PACKS UND MASTER-UPDATES

Beachten Sie bei für Ihren Shop geplanten Servicepacks oder Masterupdates, dass auch das Modulframework und auch die eingebauten Module zur jeweiligen Shopversion kompatibel sein müssen und stellen Sie ggf. sicher, dass entsprechende Updates für das Modul-Framework und auch für alle genutzten Module zur Verfügung stehen **bevor** Sie mit der Aktualisierung des Shops beginnen oder diese beauftragen. Wenn Sie die Aktualisierung Ihres Shops durch uns durchführen lassen, aktualisieren wir auch immer vorhandene Xycons-Module und das Modul-Framework, wenn diese für die Shop-Masterversion verfügbar sind.

ZUR SELBSTINSTALLATION BEACHTEN SIE DIE BEIGEFÜGTE INSTALLATIONSANLEITUNG.

DAS MODUL IST KOMPATIBEL ZUR SHOP-VERSION: 4.6.x.x / 4.8.x.x / 5.0.x.x


Die erworbene Nutzungslizenz erweitert Ihren GAMBIO-Shop um folgende Funktionen:

- ➔ Artikelbezogene Übersteuerung der Versandarten (Overrule)

Das Setup

Das Setup erlaubt die Einrichtung des Moduls und die Anpassung an den gewünschten Einsatz. Das Modul kann ein- und ausgeschaltet werden.

[Ihre Xycons-Module](#) [Ihr Xycons Kundenkonto](#) [Versandkostendiktator - SETUP](#) [IndividualModule](#)



[Xycons News](#)
[Xycons Updates anzeigen](#)
[Xycons Kontakt / Fehler melden](#)
[Handbuch/Dokumentation zum Modul](#)

Ihr Systemschlüssel:

233bc82bff1915e638a9ee60fee36cd3

Modulstatus - Versandkostendiktator

☒

Modul einschalten oder ausschalten

Ihre Lizenz:

Voll-Lizenz (unbegrenzt gültig)

Ihr Lizenzschlüssel

MnBIUkRKZThDSktnSGFIZ0N0dW1DSnVUQT11Z0NzZjQdENnQ0txVkr0SDhFSmFSRXRIN0VKYjhDTUttQ2N2YkRTemFDU1BjRHd2OU9KYVA

Übersteuerung anzeigen?

☒ Ja, Hinweis anzeigen
☐ Nein, keinen Hinweis anzeigen

Soll beim Produkt ein Hinweis auf die Sonderversandregel angezeigt werden?

Kumulierungsregel

☐ Einschaltet, nur wenn alle Produkte markiert sind
☒ Ausgeschaltet, ein Produkt reicht aus

Soll der Versanddiktator nur aktiv werden, wenn ALLE Produkte im WK markiert sind?

Wie gewohnt sind die Funktionen und Wirkungsweisen der Setup-Optionen direkt bei der Option beschrieben.


Im jeweiligen Artikelstammsatz ist ein entsprechendes Eingabefeld verfügbar, welches die Übersteuerung aktiviert, sobald sich ein solcher Artikel im Warenkorb befindet:

Versandkostendiktator

Versand OVERRULE erzwingen? ☒

Optional können Sie einen Hinweis beim Produkt zu- oder abschalten...

Startseite » Testkategorie » Testartikel - Overrule



Testartikel - Overrule

Art.Nr.: -
Lieferzeit: @ (kustend abweichend)
Lagerbestand: - Stück

Größe:

Bitte auswählen...

Farbe:

Bitte auswählen...

ab 19,99 EUR

inkl. 19% MwSt. zzgl. Versand

1

+

-


IN DEN WARENKORB

[Auf den Merkzettel](#)
[Woanders günstiger?](#)

 Durch diesen Artikel wird Ihre Bestellung VERSANDKOSTENFREI

...und auch die Regel aktivieren, dass die Versandkostenübersteuerung nur bei Warenkörben ausgelöst werden sollen, bei denen alle Produkte mit der Übersteuerung markiert sind. Normalerweise reicht ein Artikel aus, um diese Übersteuerung zu aktivieren.

Im Bereich „MODULE → VERSANDARTEN“ finden Sie nun einen neuen Moduleintrag:



Durch Veränderung der Parameter über „BEARBEITEN“ können Sie die Funktionsweise des Moduls beeinflussen:

Über die Länderliste können Sie den Wirkungsbereich der Versandkostenübersteuerung auf bestimmte Länder eingrenzen; z. B. wenn versandkostenfreier Versand (als Übersteuerung) nur für DE gelten soll.

Tragen Sie die gewünschten pauschalen Versandkosten entsprechend ein. Eine Nullsumme ist genauso möglich wie ein Wert. Wenn Sie Versandkostenfreiheit erreichen wollen, nullen Sie die Versandkosten hier aus, andernfalls wird exakt die festgelegte Summe zum Ansatz gebracht. Die Länder können Sie begrenzen über die Eingabe der zweistelligen Ländercodes; dann gilt diese Versandart nur für die festgelegten Länder. Kunden anderer Länder erhalten die „normale“ Versandkostenberechnung auch dann, wenn Artikel im Warenkorb liegen, die „overrule“ als Versandart vorschreiben.

Wenn Sie kein Land erfassen, gilt „overrule“ für alle zum Versand verfügbaren Länder!
Im jeweiligen Artikel kann nun festgelegt werden, ob dieser Artikel beim Hineinlegen in den Warenkorb den Spezialversand auslöst:

Bei aktiviertem Versand „overrule“ wird nur noch diese Versandart im Check Out angezeigt.

Alle Artikel im Warenkorb unterliegen dann dieser Versandart und die festgesetzte Versandkostensumme kommt zur Wirkung. Der Shop bietet in dieser Situation KEINE andere Versandart mehr an, egal wie viele installiert sein mögen.

OVERRULE übersteuert alle anderen Versandarten, sofern ein entsprechender Artikel im Warenkorb liegt und das Herkunftsland des Kunden der Vorauswahl in der Versandart „overrule“ entspricht.

Texte ändern

Modultexte können Sie – wie bei allen Modulen von uns – über die Shopfunktion „Texte ändern“ im Admin-Bereich an eigene Bedürfnisse anpassen.

CSV-Betankung

Das Modul verfügt über eine Erweiterung der Funktion für den Artikel-Im-/Export um die produktbezogene Aktivierung der Übersteuerung auch über CSV zu ex- bzw. importieren. Hierzu sind einige wenige Besonderheiten zu beachten:

Fügen Sie eine neue Spalte hinzu mit dem

Namen `p_ouerrule`
und dem Spalteninhalt `{p_ouerrule }`

The screenshot shows a software interface for configuring columns. On the left, a list of columns is displayed, including 'p_img_alt_text.2.de', 'p_img_alt_text.3.de', 'p_group_permission.0', 'p_group_permission.1', 'p_group_permission.2', 'p_group_permission.3', 'specials_qty', 'specials_new_products_price', 'expires_date', 'specials_status', 'gm_priority', 'gm_changefreq', 'gm_sitemap_entry', 'p_qty_unit_id', and 'p_type'. On the right, a configuration panel for 'p_ouerrule' is shown. It includes fields for 'Spaltenname:' (p_ouerrule), 'Spalteninhalt:' ({p_ouerrule}), and 'Standardwert:'. Below these is a dropdown menu labeled 'Verfügbare Variablen' and a green 'Hinzufügen' button. At the bottom right are 'Ok' and 'Abbrechen' buttons.

Speichern Sie die neue Konfiguration.

Beim Export der Artikeldaten werden nun die Kennzeichen für den Versanddiktator mit exportiert. Sie können nun offline in der CSV verändert und dann auch wieder in den Shop über den bekannten regulären Vorgang importiert werden. Hierzu erzeugt das Modul eine neue Spalte für die Kennzeichnung des Produkts:

CM	CN	CO	CP	CQ
gm_changefreq	gm_sitemap_entry	p_qty_unit_id	p_type	p_ouerrule
daily		1	1	0
daily		1	1	1

Es gilt: 0 = Versanddiktator nicht aktiv, 1 = Versanddiktator aktiv

Kategorie-Serieneintragungen

Sie können die Daten aller Produkte einer Kategorie auch über die **Kategorieverwaltung** in Serie verändern. Hierbei werden die angegebenen Änderungen jeweils auf ALLE PRODUKTE dieser Kategorie angewendet. Beachten Sie ggf. Überschneidungen, wenn Produkte in mehreren Kategorien verlinkt sind und Sie Serienänderungen durchführen.

Versandkostendiktator

Alle Produkte dieser Kategorie für den Versanddiktator markieren:

- ☒ Daten nicht verändern
- ☐ Versanddiktator setzen
- ☐ Versanddiktator entfernen