



M0028 – Promotion-Artikel

UPDATEHINWEISE FÜR SERVICE PACKS UND MASTER-UPDATES

Beachten Sie bei für Ihren Shop geplanten Servicepacks oder Masterupdates, dass auch das Modulframework und auch die eingebauten Module zur jeweiligen Shopversion kompatibel sein müssen und stellen Sie ggf. sicher, dass entsprechende Updates für das Modul-Framework und auch für alle genutzten Module zur Verfügung stehen **bevor** Sie mit der Aktualisierung des Shops beginnen oder diese beauftragen. Wenn Sie die Aktualisierung Ihres Shops durch uns durchführen lassen, aktualisieren wir auch immer vorhandene Xycons-Module und das Modul-Framework, wenn diese für die Shop-Masterversion verfügbar sind.

ZUR SELBSTINSTALLATION BEACHTEN SIE DIE BEIGEFÜGTE INSTALLATIONSANLEITUNG.

DAS MODUL IST KOMPATIBEL ZUR SHOP-VERSION: 4.6.x.x / 4.8.x.x / 5.0.x.x

Die erworbene Nutzungslizenz erweitert Ihren Gambio-Shop um folgende Funktionen:

- ➔ Anlage und Nutzung von Promotion-Artikeln die nur auf der Seite „Ihr Warenkorb“ als optionale Artikel zum Kauf angeboten werden
- ➔ Angelegte Promotion-Artikel erscheinen in sonst keiner Listung (Artikel-Kacheln usw.)
- ➔ Anzahl der anzuzeigenden Promotion-Artikel kann festgelegt werden
- ➔ Zusätzliche Anzeige von Cross-Sell-Artikeln möglich (Anzahl der anzuzeigenden Cross-Sell-Artikel kann festgelegt werden)

Das Modul-Setup

Das Setup erlaubt die Einrichtung des Moduls und die Anpassung an den gewünschten Einsatz.

Das Modul kann ein- und ausgeschaltet werden. Ferner können Sie diverse Funktionen durch die Konfiguration beeinflussen. Nehmen Sie hier die von Ihnen gewünschten Grundeinstellungen vor.


Durch die für unsere Module typischen Zusatzinformationen sind die einzelnen Optionen direkt beschrieben:

Ihre Xycons-Module

Ihr Xycons Kundenkonto

Promotionartikel Setup (1.00)

IndividualModule (3.12.11)

Xycons News
Xycons Updates anzeigen
Xycons Kontakt / Fehler melden
Xycons Hinweise
Handbuch/Dokumentation zum Modul

Modul-Nummer:
Ihr Systemschlüssel:

M0028

1d7a4d6ccfe4392c19b6cfc8f2f5abfd

Modulstatus - Promotionartikel

☒

Modul einschalten oder ausschalten

Ihre Version

1.00

Ihr Lizenzschlüssel

MnBIUkRKZThDOTZnSGfzONKdW1EcHVWQTLxZ0NzZjhQY0dnQ2FyYUNjUDdFSjZuT1NPb0V0cVJEY0RjUEpPb1B0dVNFd0Q5RFNPNVkv3Uj

Ihre Lizenz:

Voll-Lizenz (unbegrenzt gültig)

Anzahl Promoartikel

0

Anzahl der maximal anzuzeigenden Promoartikel festlegen (0, wenn Sie keine Beschränkung wünschen)

Anzahl Cross-Sell-Artikel

0

Anzahl der maximal anzuzeigenden Cross-Sell-Artikel festlegen (0, wenn Sie keine Beschränkung wünschen)
Wird nur berücksichtigt, wenn Cross-Sell-Artikel angezeigt werden sollen!

Anzeige von Cross-Sell-Artikeln

☒ Ja
☐ Nein

Sollen Cross-Sell-Artikel ebenfalls angezeigt werden?

Artikel ohne Bestand anzeigen

☐ Ja
☒ Nein

Sollen Artikel ohne Bestand angezeigt werden? (Bitte beachten: Diese Einstellung greift nur dann, wenn unter [Lagerverwaltungs-Optionen][Einkaufen nicht vorrätiger Artikel] aktiviert ist!

Neue Promotion-Artikel anlegen/nutzen


Sie haben die Möglichkeit einen neuen Artikel anzulegen [Gambio-Admin->Artikel->Artikel/Kategorien->Erstellen] oder einen bereits vorhandenen Artikel zu editieren um ihn als Promotion-Artikel zu nutzen.

In den Artikel-Stammdaten suchen Sie den Abschnitt Promotion Artikel (Warenkorb):

Promotion Artikel (Warenkorb)

Als Promotion Artikel nutzen ☒

Wird der Schieberegler aktiviert, wird aus einem „normalen“ Artikel ein Promotion-Artikel. Ist der Artikel als solcher gekennzeichnet, wird dieser Artikel als Promotion-Artikel genutzt und kommt automatisch und ausschließlich auf der Seite „Ihr Warenkorb“ zur Anzeige:



Alle




Suche...

Diesen Text können Sie im Gambio Admin unter Content Manager -> Elemente -> Header -> Header bearbeiten.

Ihr Warenkorb **20,00 EUR**

TESTKATEGORIE

Ihr Warenkorb

ARTIKEL	ANZAHL	SUMME
 <div>Testartikel 1 Lieferzeit: ca. 1 Woche Einzelpreis: 20,00 EUR Größe: L Farbe: Gold</div>	1  	20,00 EUR

Summe:

Zwischensumme: 20,00 EUR

inkl. 19% MwSt.: 3,19 EUR

SUMME: 20,00 EUR
zzgl. [Versand](#)

KASSE

[Hier finden Sie Informationen zu Versand- & Zahlungsbedingungen.](#)

Diese Artikel ergänzen Deine Bestellung perfekt



Promo 2



19,99 EUR



Promo 3



19,99 EUR



Promo 1



19,99 EUR

Die übrigen Artikelstammdaten befüllen Sie wie einen „normalen Artikel“.

Zusätzliche Anzeige von Cross-Sell-Artikel

Ist im Setup die Option „Anzeige von Cross-Sell-Artikeln“ aktiviert, werden zu dem im Warenkorb vorhandenen Artikel auf dessen Cross-Sell-Artikel zur Anzeige gebracht.

Artikel ohne Bestand anzeigen (Promotion u. Cross-Sell-Artikel)

Ist im Setup die Option „Artikel ohne Bestand“ aktiviert, werden auch die Promotion bzw. Cross-Sell-Artikel ohne Bestand angezeigt. (**Bitte beachten:** Diese Einstellung greift nur dann, wenn unter [Lagerverwaltungs-Optionen][Einkaufen nicht vorrätiger Artikel] aktiviert ist!

Anzahl anzuzeigender Promotion bzw. Cross-Sell-Artikel

Im Setup des Moduls können Sie die Anzahl der anzuzeigenden Promotion und Cross-Sell-Artikel beschränken. Wünschen Sie keine Beschränkung so hinterlegen Sie bitte den Wert „0“ (numerisch Null).

CSS-Definitionen

Die geänderten bzw. zusätzlichen CSS-Definitionen finden sie in folgender Datei für Themes:

`\GXModules\Xycons\M0028\Shop\Themes\All\Css\M0028.css`

Über die darin enthaltenen CSS-Anweisungen können Sie die Grafiken und Anzeigen verändern, neu positionieren und das Erscheinungsbild so an Ihre Bedürfnisse anpassen.

Bitte nehmen Sie Änderungen NICHT in der o. g. Datei vor, sondern über „Eigenes CSS hinzufügen“ im Templatemanager / Ihrem genutzten Design.

Die obige CSS-Datei wird bei Updates des Moduls ggf. überschrieben, daher sollte eigenes CSS nur im Theme selbst abgelegt werden!

Wir wünschen Ihnen viel Erfolg beim Einsatz dieses Moduls!