



## **M0051 – Sperrgutzuschlag**

**BITTE BEACHTEN SIE: MIT DER INSTALLATION DES MODUL-FRAMEWORKS WERDEN DIE BEIGEFÜGTEN LIZENZBESTIMMUNGEN UND HAFTUNGSREGELUNGEN AUSDRÜCKLICH ZUR KENNTNIS GENOMMEN UND ANERKANNT; DAS FRAMEWORK UND AUCH UNSERE MODULE DÜRFEN NICHT INSTALLIERT UND NICHT BETRIEBEN WERDEN, WENN SIE DIESE REGELN NICHT IN VOLLEM UMFANG ANERKENNEN.**

### ***UPDATEHINWEISE FÜR SERVICE PACKS UND MASTER-UPDATES***

Beachten Sie bei für Ihren Shop geplanten Servicepacks oder Masterupdates, dass auch das Modulframework und auch die eingebauten Module zur jeweiligen Shopversion kompatibel sein müssen und stellen Sie ggf. sicher, dass entsprechende Updates für das Modul-Framework und auch für alle genutzten Module zur Verfügung stehen **bevor** Sie mit der Aktualisierung des Shops beginnen oder diese beauftragen. Wenn Sie die Aktualisierung Ihres Shops durch uns durchführen lassen, aktualisieren wir auch immer vorhandene Xycons-Module und das Modul-Framework, wenn diese für die Shop-Masterversion verfügbar sind.

**ZUR SELBSTINSTALLATION BEACHTEN SIE DIE BEIGEFÜGTE INSTALLATIONSANLEITUNG.**

**DAS MODUL IST KOMPATIBEL ZUR SHOP-VERSION: 4.6.x.x / 4.8.x.x / 4.10.x.x**

Die erworbene Nutzungslizenz erweitert Ihren Gambio-Shop um folgende Funktionen:

- ➔ Erweiterung des Gambio um eine Zuschlagsfunktion für Sperrgut
- ➔ Tarif-/Gebührenvereinbarungen für bis zu 10 Ländergruppen bezogen auf den Carrier
- ➔ Ab 3.01 (Kundenauftrag) Sperrgutkennzeichen auf Eigenschaften-Ebene nun möglich
- ➔ Ab 3.02 (Verbesserungsvorschlag) sind nun auch multiple Zuschläge möglich

# Das Setup

Das Setup erlaubt die Einrichtung des Moduls und die Anpassung an den gewünschten Einsatz. Das Modul kann ein- und ausgeschaltet werden. Ferner können Sie diverse Funktionen durch die Konfiguration beeinflussen.

Ihre Xycons-Module

Ihr Xycons Kundenkonto (4.10.01)

Sperrgutzuschlag (4.09)

IndividualModule (4.10.01)

Xycons

Xycons News

Xycons Updates anzeigen

Xycons Kontakt / Fehler melden

Xycons Hinweise

Handbuch/Dokumentation zum Modul

Dokumente/Infos Installationsarchiv

Modul-Nummer:

M0051

Ihr Systemschlüssel:

83ee66922ab898d2d2e6e85ed63fe24e

Modulstatus - Sperrgutzuschlag

☒

Modul einschalten oder ausschalten

Ihre Version

4.09

Lizenzstufe

4

Ihr Lizenzschlüssel

DDOG-CKL-P4MA-GJCC-AAFB-9J9P-AIBH-CACC-ASQE-IJIN-OGG-JINGO

Ihre Lizenz:

Voll-Lizenz (unbegrenzt gültig)

Zuschlag -1-

DE;9.95;

Welcher Zuschlag soll bei Anwesenheit gekennzeichneten Artikel im Warenkorb erhoben werden?

Hinterlegen Sie den Zuschlag nach folgendem Format: XX,XX,XX;9.99;YYY

XX = ein oder mehrere durch Komma getrennte ISO-Codes

9.99 = beispielhaft 9.99 € Sperrgutzuschlag

YYY = ein oder mehrere durch Komma getrennte Versandmodule, keine Angabe = alle Versandmodule außer Selbstabholung

ISO-Code(s), Betrag und ggf. Versandmodule sind durch ein Semikolon voneinander zu trennen

Gesamtbeispiel: DE,AT,CH;9.99;dp,dhl = Für DE,AT,CH einen Zuschlag von 9.99 € bei Versand über die Versandmodule "dp" oder "dhl"

Zuschlag -2-

AT,CH;19.95;dp

Welcher Zuschlag soll bei Anwesenheit gekennzeichneten Artikel im Warenkorb erhoben werden?

Hinterlegen Sie den Zuschlag nach folgendem Format: XX,XX,XX;9.99;YYY

XX = ein oder mehrere durch Komma getrennte ISO-Codes

9.99 = beispielhaft 9.99 € Sperrgutzuschlag

YYY = ein oder mehrere durch Komma getrennte Versandmodule, keine Angabe = alle Versandmodule außer Selbstabholung

ISO-Code(s), Betrag und ggf. Versandmodule sind durch ein Semikolon voneinander zu trennen

Gesamtbeispiel: DE,AT,CH;9.99;dp,dhl = Für DE,AT,CH einen Zuschlag von 9.99 € bei Versand über die Versandmodule "dp" oder "dhl"

Zuschlag -3-

Welcher Zuschlag soll bei Anwesenheit gekennzeichneten Artikel im Warenkorb erhoben werden?

Hinterlegen Sie den Zuschlag nach folgendem Format: XX,XX,XX;9.99;YYY

XX = ein oder mehrere durch Komma getrennte ISO-Codes

9.99 = beispielhaft 9.99 € Sperrgutzuschlag

YYY = ein oder mehrere durch Komma getrennte Versandmodule, keine Angabe = alle Versandmodule außer Selbstabholung

ISO-Code(s), Betrag und ggf. Versandmodule sind durch ein Semikolon voneinander zu trennen

Gesamtbeispiel: DE,AT,CH;9.99;dp,dhl = Für DE,AT,CH einen Zuschlag von 9.99 € bei Versand über die Versandmodule "dp" oder "dhl"

Hinweis Produktseite

☒ Ja, Hinweis zeigen

☐ Nein, kein Hinweis

Soll auf der Produktseite auf den Sperrgutzuschlag hingewiesen werden?

Hinweis Kategorie

☒ Ja, Hinweis zeigen

☐ Nein, kein Hinweis

Soll in der Kategoriellistung auf den Sperrgutzuschlag hingewiesen werden?

Zuschlag pro Sperrgut?

☐ Pro Sperrgutprodukt (entsprechend der Artikelmarkierung/-konfiguration)

☒ Einmalig zur Bestellung

Soll der Zuschlag einmalig oder pro Sperrgutprodukt erhoben werden?

... Der Bereich „Zuschlag -X-“ wiederholt mit jeweils anderem Namen für insgesamt 10 mögliche Hinterlegungen ...

Hinweis Produktseite

- ☒ Ja, Hinweis zeigen  
☐ Nein, kein Hinweis

Soll auf der Produktseite auf den Sperrgutzuschlag hingewiesen werden?

Hinweis Kategorie

- ☒ Ja, Hinweis zeigen  
☐ Nein, kein Hinweis

Soll in der Kategorielistung auf den Sperrgutzuschlag hingewiesen werden?

Zuschlag pro Sperrgut?

- ☐ Pro Sperrgutprodukt (entsprechend der Artikelmarkierung/-konfiguration)  
☒ Einmalig zur Bestellung

Soll der Zuschlag einmalig oder pro Sperrgutprodukt erhoben werden?

Durch die für unsere Module typischen Zusatzinformationen sind die einzelnen Optionen direkt beschrieben.

## Die Zusammenfassung

Für die Nutzung des Sperrgutzuschlages muss die neue Zusammenfassung „ot\_bulkysurcharge“ aktiviert sein. Hier stellen Sie auch die steuerliche Behandlung des Zuschlagsbetrages ein:

Neu hinzugefügte Module

> Sperrgutzuschlag	ot_bulkysurcharge	Inaktiv	32
--------------------	-------------------	---------	----

## Die Hauptfunktion

Ist das Modul aktiviert und eingerichtet, übernimmt es die im Setup festgelegten Funktionen und ermöglicht die Erhebung eines Sperrgutzuschlages, wenn der Artikel hierfür gekennzeichnet wurde.

Sie können über das Neue Klassifikationsfeld den jeweiligen Artikel als „Sperrgut“ kennzeichnen:

Kennzeichen: Artikel ist Sperrgut 

☒ Dieser Artikel ist ein Sperrgut

Ist die Kennzeichnung gesetzt, löst dieser Artikel – wenn er sich im Warenkorb befindet – den Sperrgutzuschlag aus.

Dieser wird über das Modul-Setup konfiguriert:

Zuschlag -1-

Welcher Zuschlag soll bei Anwesenheit gekennzeichneten Artikel im Warenkorb erhoben werden?  
Hinterlegen Sie den Zuschlag nach folgendem Format: XX,XX,XX;9.99;YYY  
XX = ein oder mehrere durch Komma getrennte ISO-Codes  
9.99 = beispielhaft 9.99 € Sperrgutzuschlag  
YYY = ein oder mehrere durch Komma getrennte Versandmodule, keine Angabe = alle Versandmodule außer Selbstabholung  
ISO-Code(s), Betrag und ggf. Versandmodule sind durch ein Semikolon voneinander zu trennen  
Gesamtbeispiel: DE,AT,CH;9.99;dp,dhl = Für DE,AT,CH einen Zuschlag von 9.99 € bei Versand über die Versandmodule "dp" oder "dhl"

Die Syntax ist folgendermaßen anzuwenden:

[LÄNDER-CODE(s)];[ZUSCHLAG];[VMODUL(e)]

Hierbei ist

[LÄNDER-CODE(s)]	ein oder mehrere durch Komma getrennte 2-stellige Länder-ISO-Codes
z. B.	DE für Deutschland
z. B.	DE,AT,CH für Deutschland, Österreich, Schweiz
[ZUSCHLAG]	der zu berechnende Zuschlag mit Punkt statt Komma für den Betrag
[VMODUL(e)]	ein oder mehrere Versandmodule, für die der Zuschlag erhoben wird; gelistet werden die Namen der Versandmodule, die Sie im Bereich „Versandarten“ in der Spalte „Modulname“ finden können; hierbei werden mehrere Versandarten durch Komma voneinander getrennt. Lassen Sie diesen Bereich leer um den Zuschlag für alle Versandarten (außer Selbstabholung) zu konfigurieren

Eine korrekte Funktionsweise des Moduls ist nur gewährleistet, wenn der o. g. Syntax für die Konfiguration der Zuschläge korrekt eingehalten wird. Testen Sie die getätigten Hinterlegungen, bevor Sie den Shop mit dem Sperrgutzuschlag wieder live nehmen!

Hier einige Beispiele:

DE;9.95;dp

Modul „dp“ (Deutsche Post), Zuschlag 9.95 wenn Lieferland DE

AT,CH;12.95

Alle Versandarten, außer Selbstabholung, Zuschlag 12.95 wenn Lieferland AT oder CH

# Die Anzeigen

Ist das Modul aktiviert und konfiguriert können optional beim Artikel auf der Detailseite bzw. in der Kategoriellistung entsprechende Hinweise über das Modul-Setup aktiviert werden:

Hinweis Produktseite

- ☒ Ja, Hinweis zeigen  
☐ Nein, kein Hinweis

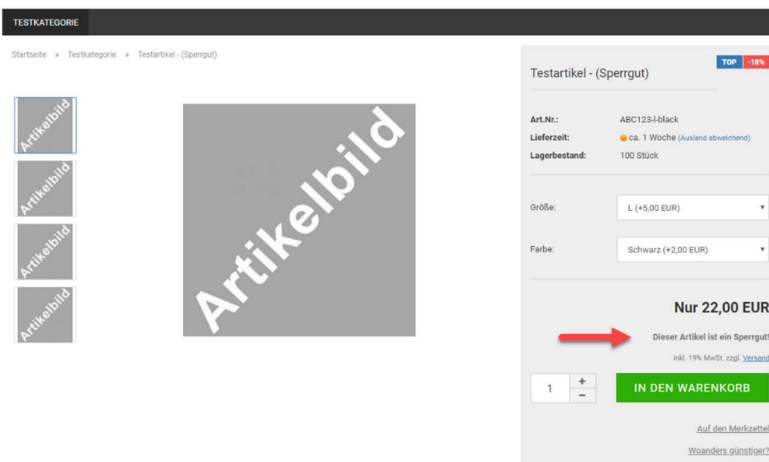
Soll auf der Produktseite auf den Sperrgutzuschlag hingewiesen werden?

Hinweis Kategorie

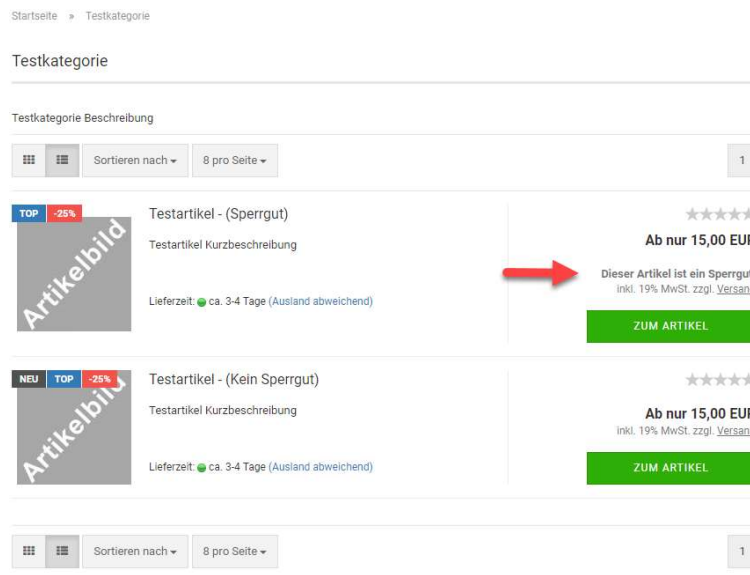
- ☒ Ja, Hinweis zeigen  
☐ Nein, kein Hinweis

Soll in der Kategoriellistung auf den Sperrgutzuschlag hingewiesen werden?

## Anzeige auf der Produktdetailseite:



## Anzeige in der Kategoriellistung:



## Anzeige innerhalb der **Versandauswahl** (erscheint automatisch):

VERSANDART

Bitte wählen Sie die gewünschte Versandart für Ihre Bestellung aus.

☐ **Selbstabholung (0,00 EUR)**  
Selbstabholung der Ware in unserer Geschäftsstelle.


☒ **Deutsche Post (7,97 EUR)**  
Versand nach DE: (1 x 2 kg)  
Für Ihre Bestellung fällt ein Sperrgutzuschlag an: 9,95 EUR

☐ **Unversicherter Versand (8,50 EUR)**  
Versand nach: DE: (1 x 2 kg)

ZURÜCK WEITER

## Anzeige in der **Bestellzusammenfassung** (muss aktiviert sein!):

ARTIKEL:

ARTIKEL	ANZAHL	SUMME
 <b>Testartikel - (Sperrgut)</b> Artikel-Nr.: ABC123-I-black Lieferzeit: ca. 1 Woche Einzelpreis: 22,00 EUR Größe: L Farbe: Schwarz <a href="#">Alle Detail-Informationen zum Produkt</a>	1	22,00 EUR
Zwischensumme:		22,00 EUR
Deutsche Post (Versand nach DE: (1 x 2 kg)):		6,70 EUR
<b>Sperrgutzuschlag:</b>		<b>9,95 EUR</b>
inkl. 19% MwSt.:		3,51 EUR
Summe netto:		35,14 EUR
<b>Summe:</b>		<b>38,65 EUR</b>

KOSTENPFLICHTIG BESTELLEN

## Besondere Hinweise

Wenn Sie versandkostenfreie Lieferung nutzen, dann würde dies ggf. die Berechnung eines Sperrgutzuschlages untergraben, denn das würde die Versandkosten ausnullen. Wenn Sie auch bei versandkostenfreier Lieferung den Sperrgutzuschlag erheben möchten, dann müssten Sie eben diese Versandart „freeamount“ oder „free“ als Versandart bei der Konfiguration des Zuschlages mit angeben z. B.

DE;9.95;dp,zone,freeamount

## CSS-Definitionen

Die geänderten bzw. zusätzlichen CSS-Definitionen finden sie in folgender Datei:

**\GXModules\Xycons\M0051\Shop\Themes\All\Css\M0051.css**

Über die darin enthaltenen CSS-Anweisungen können Sie die Grafiken und Anzeigen verändern, neu positionieren und das Erscheinungsbild so an Ihre Bedürfnisse anpassen.

**Bitte nehmen Sie Änderungen NICHT in der o. g. Datei vor, sondern über „Eigenes CSS hinzufügen“ im Templatemanager / Ihrem genutzten Design.**

**Die obige CSS-Datei wird bei Updates des Moduls ggf. überschrieben, daher sollte eigenes CSS nur im Theme selbst abgelegt werden!**

## Kategorie-Serieneintragungen

Die Markierungen als Sperrgutartikel können Sie für alle Produkte einer Kategorie auch über die **Kategorieverwaltung** in Serie verändern. Hierbei werden die angegebenen Änderungen jeweils auf ALLE PRODUKTE dieser Kategorie angewendet. Beachten Sie ggf. Überschneidungen, wenn Produkte in mehreren Kategorien verlinkt sind und Sie Serienänderungen durchführen.

Sie finden diese Serienänderungsfunktion in den Stammdaten der jeweiligen Kategorie.

Sperrgutzuschlag

Alle Produkte dieser Kategorie für den Sperrgutzuschlag verändern:

☒ Daten nicht verändern

☐ Kennzeichnung Sperrgutzuschlag entfernen

☐ Kennzeichnung Sperrgutzuschlag setzen



## CSV-Betankung

Das Modul verfügt über eine Erweiterung der Funktion für den Artikel-Im-/Export um die manuelle Aktivierung der Produkterinnerung auch über CSV zu ex- bzw. importieren. Hierzu sind einige wenige Besonderheiten zu beachten:

Fügen Sie eine neue Spalte hinzu mit dem

Namen `p_bulkysurcharge`  
und dem Spalteninhalt `{p_bulkysurcharge}`

Spalten

Spalte hinzufügen

p\_bulkysurcharge

Spaltenname: p\_bulkysurcharge

Spalteninhalt: {p\_bulkysurcharge}

Standardwert:

Verfügbare Variablen

Hinzufügen

Ok Abbrechen

Vorschau

expires_date	specials_status	gm_priority	gm_changefreq	gm_sitemap_entry	p_qty_unit_id	p_type	p_bulkysurcharge
00-01-01 00:00:00	1	0.5	daily	1		1	1
00-01-01 00:00:00	1	0.5	daily	1		1	0

Speichern Sie die neue Konfiguration.

Beim Export der Artikeldaten werden nun die Kennzeichen für die manuelle Aktivierung der Produkterinnerung für die Produkte mit exportiert. Sie können nun offline in der CSV verändert und dann auch wieder in den Shop über den bekannten regulären Vorgang importiert werden. Hierzu erzeugt das Modul eine neue Spalte für die Kennzeichnung des Produkts:

CN	CO	CP	CQ
gm_sitemap_entry	p_qty_unit_id	p_type	p_bulkysurcharge
1		1	1
1		1	0

Hier gilt: „0“ = inaktiv, „1“ = aktiv

# Sperrgutkennzeichen Eigenschaften

Ab Modulversion 3.01 wurde im Kundenauftrag eine Markierung zum Sperrgut auf Eigenschaftsebene implementiert.

Um diese Funktion zu nutzen entfernen Sie ggf. den Sperrgut-Marker aus dem jeweiligen Artikelstammsatz und nutzen Sie die Markierung in die Eigenschaftenverwaltung, um nur bestimmte Eigenschaftskombinationen als Sperrgut zu kennzeichnen.

Sie finden die neue Spalte in der Eigenschaftsverwaltung:

Eigenschaftskombinationen  
Artikel: Testartikel - EIGENSCHAFTEN

Einstellungen      Zuweisung ändern      Standardwerte

Seite: 1

Kombination	#	Artikelnr.	EAN	Bestand	Gewicht	Preis	-typ	VPE	Lieferzeit	Sperrgut?	Bild	
S / Gold	1	s-gold	123456789	100	2.00 kg	0,00 EUR	+	0.00	ca. 1 Woche			
S / Rot	2	s-red	123456789	100	2.00 kg	0,00 EUR	+	0.00	ca. 1 Woche			
S / Schwarz	3	s-black	123456789	100	2.00 kg	2,00 EUR	+	0.00	ca. 1 Woche			
M / Gold	4	m-gold	123456789	100	2.00 kg	0,00 EUR	+	0.00	ca. 1 Woche			
M / Rot	5	m-red	123456789	100	2.00 kg	0,00 EUR	+	0.00	ca. 1 Woche			
M / Schwarz	6	m-black	123456789	100	2.00 kg	2,00 EUR	+	0.00	ca. 1 Woche			
L / Gold	7	l-gold	123456789	99	2.00 kg	5,00 EUR	+	0.00	ca. 3-4 Tage	SPERRGUT		
L / Rot	8	l-red	123456789	97	2.00 kg	5,00 EUR	+	0.00	ca. 3-4 Tage	SPERRGUT		
L / Schwarz	9	l-black	123456789	99	2.00 kg	7,00 EUR	+	0.00	ca. 3-4 Tage	SPERRGUT		

Seite: 1

Kombination hinzufügen

In den Details der Eigenschaftskombination können Sie für jede Eigenschaft das Kennzeichen setzen, welches diese Variante dann als Sperrgut markiert:

Kombination bearbeiten

VORHERIGE      NÄCHSTE

Größe: L

Farbe: Gold

Sortienummer: 7

Artikelnummer: l-gold

EAN: 123456789

Bestand: 99

Gewicht: 2.0000

Preistyp: Preis aus Eigenschaften berechnen

Preis: 5.00

VPE: 0.00

Lieferzeit: ca. 3-4 Tage

Sperrgut? SPERRGUT

Bild:  Keine ausgewählt

Bitte beachten Sie die Prioritätensteuerung:

- Ist der **Artikel** als Sperrgut gekennzeichnet (Artikelstammdaten), dann ist der gesamte Artikel ein Sperrgut, egal welche Variante sich gerade im Warenkorb befindet. Das gilt auch, wenn auf Eigenschaftsebene ggf. eine anderslautende Markierung gesetzt ist. Die Markierung auf Artekebene übersteuert also ggf. die Markierung auf Eigenschaftsebene.
- Ist die Markierung auf **Eigenschaftsebene**, dann ist der Artikel nur ein Sperrgut, wenn diese konkrete Variante als Sperrgut markiert ist

Hinweis: Eine Beladung der Sperrgutmarkierung auf Eigenschaftsebene via CSV wird **nicht** unterstützt!

## *Multiple Zuschläge*

Ab Modulversion 3.02 wurde eine Option hinzugefügt, die den definierten Zuschlag nicht nur 1 x pro Bestellung, sondern optional auch so oft berechnet, wie für den Zuschlag markierte Produkte in Summe ihrer Mengen im Warenkorb enthalten sind.

Ist die Option aktiviert und befindet sich ein als Sperrgut markiertes Produkt mit der Menge „5“ im Warenkorb, so würde dann 5 x der für das entsprechende Land konfigurierte Sperrgutzuschlag berechnet. Auch bei mehreren als Sperrgut markierten Produkten wird die Anzahl summiert und mit dem Sperrgutzuschlag multipliziert; sofern diese Option aktiviert wurde.