



M0087 – AdCell-Tracking

BITTE BEACHTEN SIE: MIT DER INSTALLATION DES MODUL-FRAMEWORKS WERDEN DIE BEIGEFÜGTEN LIZENZBESTIMMUNGEN UND HAFTUNGSREGELUNGEN AUSDRÜCKLICH ZUR KENNTNIS GENOMMEN UND ANERKANNT; DAS FRAMEWORK UND AUCH UNSERE MODULE DÜRFEN NICHT INSTALLIERT UND NICHT BETRIEBEN WERDEN, WENN SIE DIESE REGELN NICHT IN VOLLEM UMFANG ANERKENNEN.

UPDATEHINWEISE FÜR SERVICE PACKS UND MASTER-UPDATES

Beachten Sie bei für Ihren Shop geplanten Servicepacks oder Masterupdates, dass auch das Modulframework und auch die eingebauten Module zur jeweiligen Shopversion kompatibel sein müssen und stellen Sie ggf. sicher, dass entsprechende Updates für das Modul-Framework und auch für alle genutzten Module zur Verfügung stehen **bevor** Sie mit der Aktualisierung des Shops beginnen oder diese beauftragen. Wenn Sie die Aktualisierung Ihres Shops durch uns durchführen lassen, aktualisieren wir auch immer vorhandene Xycons-Module und das Modul-Framework, wenn diese für die Shop-Masterversion verfügbar sind.

ZUR SELBSTINSTALLATION BEACHTEN SIE DIE BEIGEFÜGTE INSTALLATIONSANLEITUNG.

DAS MODUL IST KOMPATIBEL ZUR SHOP-VERSION: 4.6.x.x / 4.8.x.x / 4.10.x.x

Die erworbene Nutzungslizenz erweitert Ihren Gambio-Shop um folgende Funktionen:

- ➔ Übermittlung eines Umsatzes (Kauf) an „AdCell“

Hinweis:

Das Modul übernimmt die Erzeugung der notwendigen Codestrecken, welche in den Internetseiten eingebaut werden müssen, um die Übermittlung der Tracking- und Conversion-Daten an die Affiliate-Anbieter sicherzustellen.

Der Support zu den aus der Übermittlung resultierenden Daten und deren Auswertung liegt beim jeweiligen Affiliate-Partner.

Das Setup


Das Setup erlaubt die Einrichtung des Moduls und die Anpassung an den gewünschten Einsatz. Nachfolgend ein ganzheitlicher Überblick über die möglichen Einstellungen:

Ihre Xycons-Module

Kundenkonto / Setups (4.04.01)

AdCell-Tracking Setup (1.00)

IndividualModule (4.04.01)



[Xycons News](#)
[Xycons Updates anzeigen](#)
[Xycons Kontakt / Fehler melden](#)
[Xycons Hinweise](#)
[Handbuch/Dokumentation zum Modul](#)

Modul-Nummer:

M0087

Ihr Systemschlüssel:

57f95feb8d314dcaeb9c5494a617d91e

Modulstatus - AdCell-Tracking

Modul einschalten oder ausschalten

Ihre Version

1.00

Ihr Lizenzschlüssel

4FA5-B148-2A82-5D98-7E45-CC84-C800-F5E5-AA

Ihre Lizenz:

Voll-Lizenz (unbegrenzt gültig)

Ihre Adcell PID

4711

Hinterlegen Sie hier Ihre Adcell PID
Lassen Sie das Feld leer um KEINEN Code für Adcell zu erzeugen.

Ihre Adcell EventID

4712

Hinterlegen Sie hier Ihre Adcell EventID

Cookie-Gültigkeit

30

Wie lange soll der Tracking-Code (in Tagen) von 'AdCell' gültig sein?

Für Adcell ist das Feld „Ihre Adcell PID“, für Affiliwelt ist das Feld „Ihre Affiliwelt-PRID“ und für Affilinet ist das Feld „Ihre Affilinet PROGRAMID“ maßgeblich; hinterlegen Sie die von AdCell erhaltenen Werte im Setup des Moduls.

Die Funktionsweise

Mit jedem Kaufabschluss werden die entsprechenden Daten aufbereitet und über die Bestellabschluss-Seite übermittelt.

Für AdCell übermittelt das Modul zudem die Warenkorbdaten, Suchdaten, Produktdaten, bestimmte Seitenaufrufe sowie Kategorieaufrufe entsprechend des erweiterten Trackings für AdCell.

Das Modul aktiviert sich und startet für die laufende Session mit der Übermittlung der verschiedenen Daten, wenn der Seitenaufruf mit dem URL-Parameter „bid=XYZ“ erfolgt, wobei XYZ der von AdCell festgelegte Bid-Parameter ist.

Die CSV-Unterstützung





Ab Modulversion 1.12 unterstützt das Modul auch den Export der Artikeldaten per CSV durch Hinzufügung spezieller für AdCell notwendiger Spalten bzw. Spaltenformate.

Nutzen Sie folgende Feldbezeichner für die speziellen AdCell-Export-Daten:

p_image_url
p_previewimage_url
p_vpe_baseprice

Als Basis für den AdCell-Artikelexport können Sie ein vorbereitetes Importprofil nutzen.

Dieses installieren Sie durch Aufruf folgender URL: `{IhreShopURL}/m0087_create_profile.php`

[Gambio] Shopzilla.de	shopzilla.csv		-	    
[Gambio] Smatch.com	smatch.csv		-	    
[Gambio] Zentralverkauf.de	zentralverkauf.csv		-	    
[Xycons] Adcell ProduktExport3	adcell_products.csv		-	    

Das Basisprofil, welches Sie so, geändert oder auch als Kopiervorlage für eigene Exportprofile nutzen können wird in der Übersicht der CSV-Profile für Preissuchmaschinen nach der Installation aufgelistet.

Die Datei „m0087_create_profile.php“ sollten Sie nach der Installation aus dem Hauptverzeichnis Ihres Shops per FTP löschen.

Wir wünschen Ihnen viel Erfolg beim Einsatz dieses Moduls!