



M0138 – Preisportal-Helper

BITTE BEACHTEN SIE: MIT DER INSTALLATION DES MODUL-FRAMEWORKS WERDEN DIE BEIGEFÜGTEN LIZENZBESTIMMUNGEN UND HAFTUNGSREGELUNGEN AUSDRÜCKLICH ZUR KENNTNIS GENOMMEN UND ANERKANNT; DAS FRAMEWORK UND AUCH UNSERE MODULE DÜRFEN NICHT INSTALLIERT UND NICHT BETRIEBEN WERDEN, WENN SIE DIESE REGELN NICHT IN VOLLEM UMFANG ANERKENNEN.

UPDATEHINWEISE FÜR SERVICE PACKS UND MASTER-UPDATES

Beachten Sie bei für Ihren Shop geplanten Servicepacks oder Masterupdates, dass auch das Modulframework und auch die eingebauten Module zur jeweiligen Shopversion kompatibel sein müssen und stellen Sie ggf. sicher, dass entsprechende Updates für das Modul-Framework und auch für alle genutzten Module zur Verfügung stehen **bevor** Sie mit der Aktualisierung des Shops beginnen oder diese beauftragen. Wenn Sie die Aktualisierung Ihres Shops durch uns durchführen lassen, aktualisieren wir auch immer vorhandene Xycons-Module und das Modul-Framework, wenn diese für die Shop-Masterversion verfügbar sind.

ZUR SELBSTINSTALLATION BEACHTEN SIE DIE BEIGEFÜGTE INSTALLATIONSANLEITUNG.

DAS MODUL IST KOMPATIBEL ZUR SHOP-VERSION: 4.6.x.x / 4.8.x.x / 5.0.x.x


Die erworbene Nutzungslizenz erweitert Ihren Gambio-Shop um folgende Funktionen:

- ➔ Zuordnungsmöglichkeit von Produkten zu den bestehenden Export-Profilen
- ➔ Nutzung der Export-Profile nur für zugeordnete Produkte ermöglichen.

Das Setup

Das Setup erlaubt die Einrichtung des Moduls und die Anpassung an den gewünschten Einsatz.

Da das Modul einen kleinen, aber sehr hilfreichen Funktionsumfang hat, erlaubt das Setup aktuell die Aktivierung oder Ausschaltung des Moduls, sowie ggf. die Aktivierung einer separaten Spalte in der Bestellbestätigung:





- Xycons News
- Xycons Updates anzeigen
- Xycons Kontakt / Fehler melden
- Xycons Hinweise
- Handbuch/Dokumentation zum Modul
- Dokumente/Infos Installationsarchiv

Modul-Nummer:

Ihr Systemschlüssel:

M0138

8b6970490d6e749d8d601aeb6cdf6e05  

Modulstatus - Preisportal-Helper

☒

Modul einschalten oder ausschalten

Ihre Version

1.00

Lizenzstufe

4

Ihr Lizenzschlüssel

LGJH-JANG-3PAM-AEJA-ABDI-HURP-ADBI-CACF-NQYE-OHEJ-JHAE-EJAB

Ihre Lizenz:

Voll-Lizenz (unbegrenzt gültig)

Alle Exportprofile für alle Produkte aktivieren.

Alle Exportprofile für alle Produkte deaktivieren.

Das Setup hat für dieses Modul nur zwei **Service-Funktionen**:

„Alle Exportprofile für alle Produkte aktivieren“

...macht genau das, es trägt alle Exportprofile für alle Produkte ein.

„Alle Exportprofile für alle Produkte deaktivieren“

...macht ebenfalls genau das, es entfernt alle Produkte aus allen Exportprofilen.

Zuordnung im Produkt

Wenn das Modul aktiviert ist, erscheint in den Produktstammdaten eines jeden Produktes die Zuordnung zu den Exportprofilen, in denen der Artikel grundsätzlich berücksichtigt werden soll:

Preissuchmaschinen

☒ [Gambio] Google Shopping
☒ [Gambio] Billiger.de
☒ [Gambio] Idealo.de
☒ [Gambio] Preisroboter.de
☒ [Gambio] Artikelexport

☒ [Gambio] Ciao.de
☒ [Gambio] Geizhals.at
☒ [Gambio] Guentstiger.de
☒ [Gambio] Become.eu
☒ [Gambio] Preissuchmaschine.de

☒ [Gambio] Carmio.de
☒ [Gambio] Nextag.de
☒ [Gambio] Smatch.com
☒ [Gambio] Preis.de
☒ [Gambio] LeGuide.com

☒ [Gambio] Preisvergleich.de
☒ [Gambio] Shopzilla.de
☒ [Gambio] Zentralverkauf.de
☒ [Gambio] Geizkragen.de
☒ [Gambio] Daparto.de

☒ [Gambio] Shopping.com
☒ [Gambio] Ampify
☒ [Gambio] GLMall

Aktivieren oder deaktivieren Sie die Profile, in denen das Produkt grundsätzlich berücksichtigt werden soll. Für ein Profil nicht aktivierte Zuordnungen führen dazu, dass das Produkt beim Export dieses Profils nicht berücksichtigt wird.

Sie können so z. B. Produkte für den Export an bestimmte Preissuchmaschinen produktweise deaktivieren oder aktivieren. Andere mögliche Einschränkungen, wie beispielsweise die Kategorien, bleiben zeitgleich erhalten.

Zuordnungstool

Um die Benutzung und Datenausstattung möglichst bequem zu gestalten, haben wir dem Modul ein kleines Tool beigelegt, mit dem Sie herstellerbezogen die gewünschten Exportprofile in Serie den Artikeln zuordnen können.

Starten Sie das Hilfs-Tool, indem Sie „/tool_M0138.php“ an die Basis-Shop-URL anhängen und diese URL aufrufen, also zum Beispiel:

https://{MeineShopAdresse}/tool_M0138.php

Wählen Sie den gewünschten Hersteller und setzen Sie anschließend die gewünschten Export-Profile, in denen die Artikel des gewählten Herstellers berücksichtigt werden sollen. Die so konfigurierten Daten werden über „Auswahl eintragen“ entsprechend in der Datenbank gespeichert.

Für alle Artikel des nachfolgend gewählten Herstellers:

Bitte wählen... ▼

Folgende Export-Profil-Auswahl hinterlegen:

- | | | | | |
|---|--|---|---|--|
| <input type="checkbox"/> [Gambio] Google Shopping | <input type="checkbox"/> [Gambio] Ciao.de | <input type="checkbox"/> [Gambio] Carmio.de | <input type="checkbox"/> [Gambio] Preisvergleich.de | |
| <input type="checkbox"/> [Gambio] Billiger.de | <input type="checkbox"/> [Gambio] Geizhals.at | <input type="checkbox"/> [Gambio] Nextag.de | <input type="checkbox"/> [Gambio] Shopzilla.de | <input type="checkbox"/> [Gambio] Shopping.com |
| <input type="checkbox"/> [Gambio] Idealo.de | <input type="checkbox"/> [Gambio] Guentstiger.de | <input type="checkbox"/> [Gambio] Smatch.com | <input type="checkbox"/> [Gambio] Zentralverkauf.de | <input type="checkbox"/> [Gambio] Ampify |
| <input type="checkbox"/> [Gambio] Preisroboter.de | <input type="checkbox"/> [Gambio] Become.eu | <input type="checkbox"/> [Gambio] Preis.de | <input type="checkbox"/> [Gambio] Geizkragen.de | <input type="checkbox"/> [Gambio] GLMall |
| <input type="checkbox"/> [Gambio] Artikelexport | <input type="checkbox"/> [Gambio] Preissuchmaschine.de | <input type="checkbox"/> [Gambio] LeGuide.com | <input type="checkbox"/> [Gambio] Daparto.de | |

Auswahl eintragen

Hinweis:

Das Tool setzt genau die Export-Profile, die beim Absenden von „Auswahl eintragen“ gewählt bzw. nicht gewählt wurden. Die getätigte Auswahl wird als Gesamtheit für alle Produkte in die Datenbank geschrieben.

Wir wünschen Ihnen viel Erfolg beim Einsatz dieses Moduls!