



M0145 – Pflicht-Videos

BITTE BEACHTEN SIE: MIT DER INSTALLATION DES MODUL-FRAMEWORKS WERDEN DIE BEIGEFÜGTEN LIZENZBESTIMMUNGEN UND HAFTUNGSREGELUNGEN AUSDRÜCKLICH ZUR KENNTNIS GENOMMEN UND ANERKANNT; DAS FRAMEWORK UND AUCH UNSERE MODULE DÜRFEN NICHT INSTALLIERT UND NICHT BETRIEBEN WERDEN, WENN SIE DIESE REGELN NICHT IN VOLLEM UMFANG ANERKENNEN.

UPDATEHINWEISE FÜR SERVICE PACKS UND MASTER-UPDATES

Beachten Sie bei für Ihren Shop geplanten Servicepacks oder Masterupdates, dass auch das Modulframework und auch die eingebauten Module zur jeweiligen Shopversion kompatibel sein müssen und stellen Sie ggf. sicher, dass entsprechende Updates für das Modul-Framework und auch für alle genutzten Module zur Verfügung stehen **bevor** Sie mit der Aktualisierung des Shops beginnen oder diese beauftragen. Wenn Sie die Aktualisierung Ihres Shops durch uns durchführen lassen, aktualisieren wir auch immer vorhandene Xycons-Module und das Modul-Framework, wenn diese für die Shop-Masterversion verfügbar sind.

ZUR SELBSTINSTALLATION BEACHTEN SIE DIE BEIGEFÜGTE INSTALLATIONSANLEITUNG.

DAS MODUL IST KOMPATIBEL ZUR SHOP-VERSION: 4.6.x.x / 4.8.x.x / 5.0.x.x

Die erworbene Nutzungslizenz erweitert Ihren Gambio-Shop um folgende Funktionen:

- ➔ Modul zur gesetzlich vorgeschriebenen Video-Betrachtung vor dem Produktkauf für bestimmte Produkte

Das Setup

Das Setup erlaubt die Einrichtung des Moduls und die Anpassung an den gewünschten Einsatz.

Ihre Xycons-Module ✔ Ihr Xycons Kundenkonto (5.00.07) ✔ Pflichtvideos (1.00) ✔ IndividualModule (5.00.07)



Xycons News
Xycons Updates anzeigen
Xycons Kontakt / Fehler melden
Xycons Hinweise
Handbuch/Dokumentation zum Modul
Dokumente/Infos Installationsarchiv

Modul-Nummer:

M0145

Ihr Systemschlüssel:

7d5b7bfd38d78efb6c576109065b92f0 

Modulstatus - Pflichtvideos



Modul einschalten oder ausschalten

Ihre Version

1.00

Lizenzstufe

4

Ihr Lizenzschlüssel

NFLH-NDIN-ZX0S-LPND-ABEF-CL0P-ADAD-CACF-K6EE-HIOP-LHLP-OPHG

Ihre Lizenz:

Voll-Lizenz (unbegrenzt gültig)

Videoinfo im Warenkorb anzeigen?

- ☒ Einschaltet
☐ Ausgeschaltet

Wenn eingeschaltet: Zeitpunkt des letzten Videoanschauens mit dem Artikel im Warenkorb anzeigen.

Anonyme IP speichern?

- ☒ Ja, anonymisierte IP speichern
☐ Nein, anonymisierte IP nicht speichern

Soll die anonymisierte IP des Besuchers mit der Information zum Anschauen des Pflicht-Videos gespeichert werden?
Die IP wird, wenn aktiviert, mit XXX als letztes Oktet der IP gespeichert.

Vollanzeige Bestelldetails

- ☐ Vollanzeige
☒ Anzeige des letzten Zeitpunkts

Soll die volle Dateninformation in der Bestellbearbeitung gezeigt werden?
Wenn aktiviert, werden alle Videobetrachtungen gelistet.
Wenn inaktiv, wird nur die letzte Videobetrachtung gelistet.

Die Option „Videoinfo im Warenkorb anzeigen“ ermöglicht die Anzeige einer Zusatzinformation im Warenkorb innerhalb der Produktdaten, wenn der Artikel über ein Pflicht-Video verfügt und dieses angeschaut wurde.

Über „Anonyme IP speichern“ legen Sie fest, ob die um das letzte Oktett reduzierte IP-Adresse des Videobetrachters gespeichert werden soll.

Die Option „Vollständige Bestelldetails“ ermöglicht festzulegen, ob nur die letzte Videobetrachtung oder alle bisher getätigten Videobetrachtungen in einer Zusatz-Info-Box in der Bestellbearbeitung angezeigt werden soll.

Die Produkt-Stamm-Daten

Ist das Modul aktiviert, erscheint in den Produkt-Stammdaten ein Zusatzbereich, der erlaubt das entsprechende Pflicht-Video für den jeweiligen Artikel zu hinterlegen:



The screenshot shows a user interface element titled "Pflicht-Video" with a close button in the top right corner. Below the title is a text prompt: "Besitzt dieses Produkt ein Pflicht-Video, welches vor dem Kauf angesehen werden muss?". Underneath this prompt is a text input field containing the filename "video.mp4". To the right of the input field are two buttons: one with an upload icon (an arrow pointing up) and another with a close icon (an 'x').

Der Bereich sieht abhängig davon, ob der „Dateimanager“ im Shop aktiviert oder nicht aktiviert ist, ggf. unterschiedlich aus, erfüllt aber dieselbe Funktion.

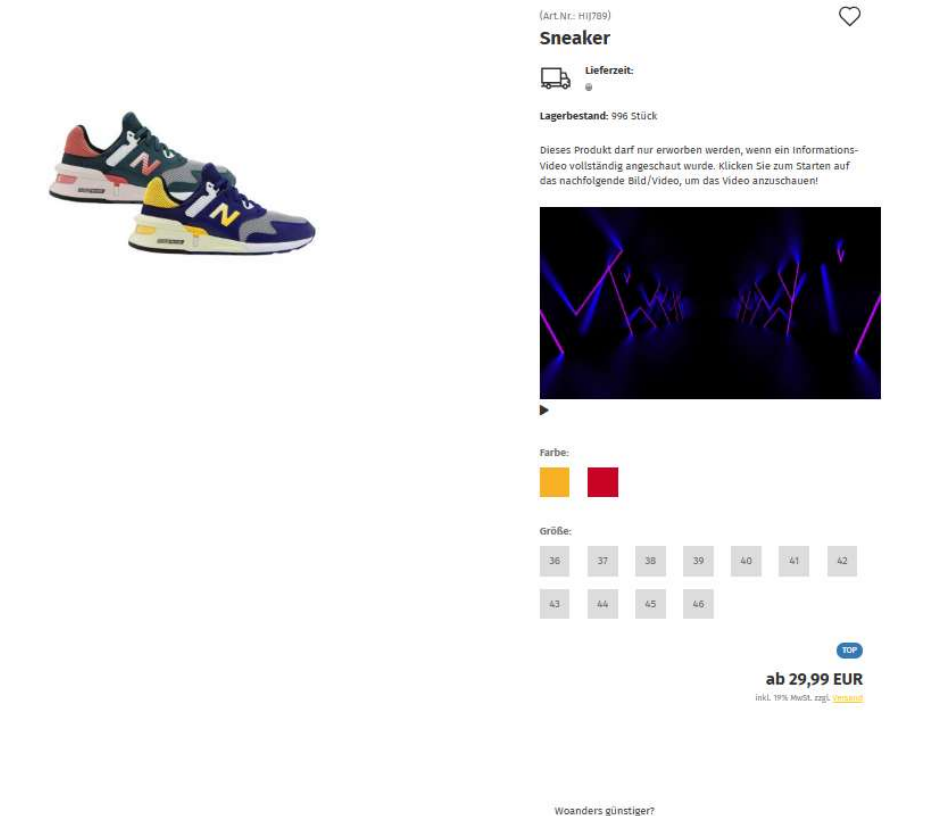
Mit der Hinterlegung eines Videos wird dieser Artikel zu einem Artikel, der erst nach Anschauen des Videos verkauft werden darf und so vom Besucher erworben werden kann. Die Steuerelemente „In den Warenkorb“ erscheinen erst, wenn das Video einmal vollständig angeschaut wurde.

Hinweis!

Wenn Sie ein und dasselbe Video mehreren Produkten zuordnen, dann gilt dieses Video auch für alle zugeordnete Produkte. Wurde das Video dann bei Produkt A angesehen und ist auch Produkt B zugeordnet, dann führt das getätigte Anschauen des Videos in beiden Produkten dazu, dass es als „gesehen“ eingestuft wird. Wenn Sie das nicht wünschen, müssten Sie jedem Produkt ein namentlich eindeutiges Video zuordnen, z. B. „video_1.mp4“ und „video_2.mp4“, auch wenn diese inhaltlich denselben Inhalt haben. Die Protokollierung über den Anschauvorgang wird dann für jedes Video separat durchgeführt.

Die Anzeige im Frontend

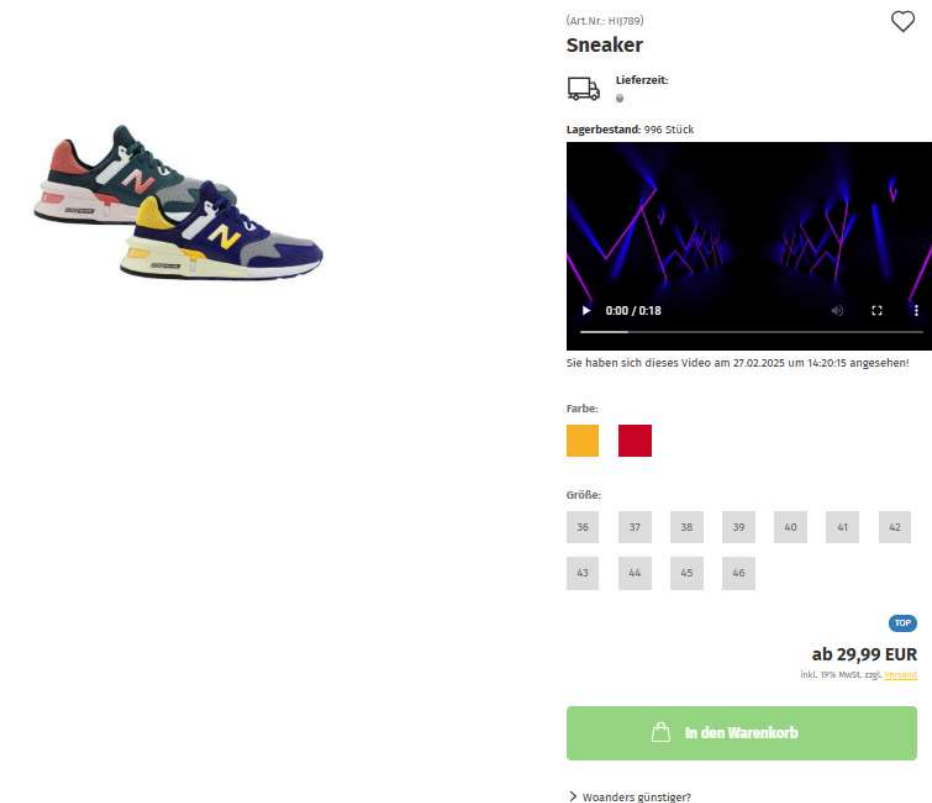
Ist das Modul aktiv und im entsprechenden Artikel ein Pflicht-Video hinterlegt, stellt sich die Artikeldetailanzeige folgendermaßen dar:



Über einen Klick auf das Play-Symbol wird das Video abgespielt.

Wurde das Video vollständig abgespielt vermerkt das Modul den Zeitpunkt und die Session-ID bzw. Kundennummer zusammen mit dem Video, um den Vorgang zu protokollieren.

Wurde das Video bereits angeschaut und der Besucher anhand seiner Session- oder Kunden-ID wiedererkannt, zeigt das Modul diesen Umstand entsprechend an, die Steuerelemente zum Kauf des Produkts sind dann normal sichtbar:



Die Anzeigeänderung in der Kategorielistung

Ist das Modul aktiviert und einem Produkt wurde ein Pflicht-Video zugeordnet, dann ändert sich ggf. auch die Anzeige dieses Produktes in der Kategorielistung. Um bei variantenlosen Artikeln einen direkten Kauf zu verhindern – das Video muss ja vorher angeschaut werden – verändert das Modul bei diesen Produkten die Steuerelemente und statt dem „In den Warenkorb“ wird „Zum Produkt“ angezeigt, damit der Besucher auf die Produktdetailseite gelangt, wo er das Pflicht-Video anschauen kann.

Wechselwirkung mit Xycons-Modulen


Ist das Modul aktiviert und gleichzeitig ist das Xycons-Modul „M0029 – Cart-Button-Extender“ installiert und aktiviert, dann verzweigen auch hier die Produkte, welche ein Pflichtvideo zugewiesen haben, auf die Produktdetailseite um den Direktkauf über die Modulbuttons ohne Anschauen des Videos zu verhindern.

Die Anzeige im Bestellablauf

Ist das Modul aktiv und die Option zur Anzeige der Pflicht-Video-Infos im Warenkorb aktiviert, zeigt das Modul auch im Warenkorb innerhalb der Produktinformationen den letzten Zeitpunkt des Videoabspieles an:

Ihr Warenkorb

	ARTIKEL	ANZAHL	SUMME
	Sneaker Lieferzeit: ca. 1 Woche Video geschaut: 27.02.2025 14:20:15 (192.168.1.XX) Einzelpreis: 29,99 EUR Farbe: Rot Größe: 37	1  	29,99 EUR

Summe	
Warenwert	29,99 EUR
Selbstabholung 	0,00 EUR
inkl. 19% MwSt.	4,79 EUR
SUMME	29,99 EUR
KASSE	


➤ Hier finden Sie Informationen zu [Versand- & Zahlungsbedingungen](#).

	ARTIKEL	ANZAHL	SUMME
	Sneaker Artikel-Nr.: HIJ789-red-37 Lieferzeit: ca. 1 Woche Video geschaut: 27.02.2025 14:20:15 (192.168.1.XX) Einzelpreis: 29,99 EUR Farbe: Rot Größe: 37 Alle Detail-Informationen zum Produkt	1	29,99 EUR
Warenwert:			29,99 EUR
Selbstabholung (Selbstabholung der Ware in unserer Geschäftsstelle.):			0,00 EUR
inkl. 19% MwSt.:			4,79 EUR
Summe:			29,99 EUR


Die Anzeige im Backend - Bestellbearbeitung

Enthält eine Bestellung mindestens einen Artikel mit Pflicht-Video, so erhalten Sie innerhalb der Bestellbearbeitung in den Bestelldetails die Anzeige der Informationen, die zu den Artikeln dieser Bestellung für den entsprechenden Kunden geloggt wurden:


Bestellung

 400211


Betrag

 29,99 EUR

Datum

 27.02.2025 14:26

Zahlungsweise

 Rechnung

Status

Offen

Artikel

Bearbeiten

Anzahl	Artikel	Artikel-Nr.	Netto	MwSt.:	Brutto	Gesamt
1	Sneaker - Farbe: Rot - Größe: 37	HIJ789-red-37	25,20 EUR	19%	29,99 EUR	29,99 EUR
					Warenwert:	29,99 EUR
					Selbstabholung (Selbstabholung der Ware in unserer Geschäftsstelle.):	0,00 EUR
					inkl. 19% MwSt.:	4,79 EUR
					Summe:	29,99 EUR

Produkt-Pflicht-Videos

HIJ789-red-37 → Video geschaut: 27.02.2025 14:20:15 (192.168.1.XX)

Je nach Setup-Optionen-Konfiguration werden hier nur der letzte oder alle Betrachtungszeitpunkte aufgeführt. Ebenso abhängig von der entsprechenden Option die anonymisierten IP-Adressen.

Die Modul-Daten

Die Modul-Daten für die Zuordnung der Videos zu den Produkten befindet sich in der Datenbank:

Tabelle

addons_values_storage

Type: „ProductsInterface“

Produkt-ID entspricht der Spalte „container_id“

Key ist „has_mandatory_video“

Name des Videos in „addon_value“

#	addon_value_id	container_type	container_id	addon_key	addon_value
1	8	OrderItemInterface	1	identifier	3x18
2	9	OrderItemInterface	2	identifier	3x12
3	10	OrderItemInterface	3	identifier	3x11
4	12	ProductInterface	6	has_mandatory_video	video.mp4

Die Modul-Daten mit den „Gesehen“-Protokoll befindet sich in folgender neuer Tabelle:

Tabelle

xycons_forced_videos

id = Autonummerierung

session_id = Session-ID des Anschauenden

customers_id = KundenID, sobald diese bekannt wird durch Anmeldung

video_id = Base64-Encoded der Videoname lt. obiger Zuweisung

products_id = Produkt-ID

timestamp = Zeitstempel des Anschauens

ip = anonymisierte IP (sofern Speicherung aktiviert)

#	id	session_id	customers_id	video_id	products_id	timestamp	ip
1	32	cqkfplmgilh7p834vpieI084ng		1 dmlkZW8ubXA0	3	2025-02-27 14:20:15	192.168.1.XX

Wir wünschen Ihnen viel Erfolg beim Einsatz dieses Moduls!